

Dressuraufgabe für Gespanne Juniors (AUT) <small>Dauer ca. 9 min, Viereck 40x80m</small>				CAIJ		
			Zu beurteilen	Bemerkungen	Note	
1	AX X	Einfahren im Gebrauchstrab Halt, Gruß	Fahren auf gerader Linie. Der Übergang zum Halt. Unbeweglichkeit, Stehen am Gebiss, der Gruß.			
2	XCMB	Gebrauchstrab	Der Übergang zum Gebrauchstrab, gerade Linie, Biegung, Genauigkeit der Figur, Schwung			
3	BX XM	Halbe Volte Rechts (20 m) zurück zum Hufschlag bei M	Genauigkeit der Figur, Biegung			
4	MCHE	Gebrauchstrab	Regelmäßigkeit, Schwung			
5	EX XH HCMR	Halbe Volte links (20 m) zurück zum Hufschlag bei H Gebrauchstrab	Genauigkeit der Figur, Biegung, Schwung			
6	RXV VKAD	Starker Trab Gebrauchstrab	Übergang zum starken Trab, Rahmenerweiterung, Schwung, Regelmäßigkeit, Übergang zum Gebrauchstrab			
7	D DKD	Versammelter Trab Volte links (20 m) unmittelbar gefolgt von	Übergang zum versammelten Trab, Qualität der Versammlung, Genauigkeit der Figur, Biegung, Regelmäßigkeit, Schwung			
8	DFD	Volte rechts (20 m)	Qualität der Versammlung, Genauigkeit der Figur, Biegung, Regelmäßigkeit, Schwung			
9	DX	Schritt	Übergang zum Schritt, gerade Linie, Regelmäßigkeit			
10	X	Halt, Unbeweglichkeit 10 Sek.	Übergang zum Halt, Unbeweglichkeit			
11	X	3 m Rückwärtsrichten	Übergang zum Rückwärtsrichten, Geradegerichtet, Gehorsam, Qualität der Schritte			
12	XGCMR	Gebrauchstrab	Der Übergang zum Gebrauchstrab, Biegung, Genauigkeit der Figur, Schwung, Regelmäßigkeit			
13	RBXEV	Schritt	Übergang zum Schritt, Genauigkeit der Figur, Regelmäßigkeit			
14	VKAFP	Gebrauchstrab	Der Übergang zum Gebrauchstrab, Biegung, Genauigkeit der Figur, Schwung, Regelmäßigkeit			
15	PXS	Starker Trab	Übergang zum starken Trab, Rahmenerweiterung, Schwung, Regelmäßigkeit			
16	SHC CA AD	Gebrauchstrab Schlangenlinien in 3 Bögen Gebrauchstrab	Der Übergang zum Gebrauchstrab, Biegung, Genauigkeit der Figur, Schwung, Regelmäßigkeit			
17	DXI	Starker Trab	Übergang zum starken Trab, Rahmenerweiterung, Schwung, Regelmäßigkeit			
Zwischensumme:						

Richter:

			Zu beurteilen	Bemerkungen	Note
18	IG G	Gebrauchstrab Übergang zum Halten, Gruß	Übergang zum Gebrauchstrab, Geradheit Übergang zum Halt, der Gruß		
19	GANG		Reinheit der Gänge Takt, Ungebundenheit Beibehaltung der Gangart		
20	SCHWUNG		Gehlust, Elastizität der Bewegung, Rückentätigkeit Engagement der Hinterhand		
21	GEHORSAM UND LOSGELASSENHEIT		Willige Annahme der Hilfen, Stell. und Biegung, Maultätigkeit, Durchlässigkeit, Anlehnung rel. Aufrichtung		
22	FAHRER		Handhabung der Leinen und der Peitsche, Haltung auf dem Bock, Hufschlagfiguren		
23	PRÄSENTATION		Sauberkeit, Passen der Pferde, Wagen, Geschirr		

C

**Verfahren und Absteigen des
Beifahrers**

- 1. Vorfall = 5 Pkt.
- 2. Vorfall = 10 Pkt.
- 3. Vorfall = Ausschluss

Andere Strafpunkte

10	Vorzüglich	9	Sehr Gut
8	Gut	7	Ziemlich Gut
6	Befriedigend	5	Genügend
4	Mangelhaft	3	Ziemlich Schlecht
2	Schlecht	1	Sehr Schlecht
0	Nicht Ausgeführt		

RED
DOT

Unterschrift des Richters

Strafpunkte (nur vom Richter
bei C zu vermerken)

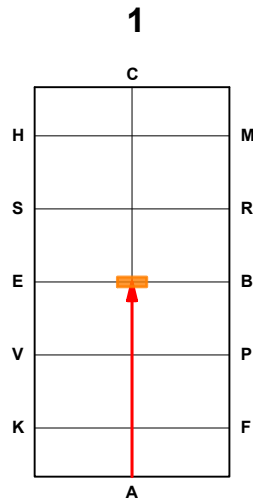
/230

Coefficient 0,696

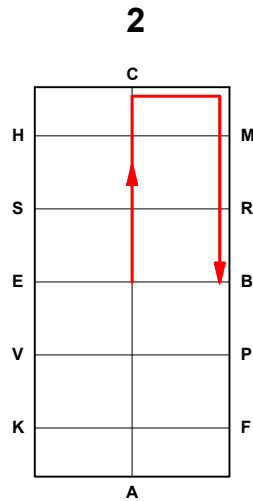
Alle Strafpunkte der Richter werden addiert, mit 0,696 multipliziert, durch die Anzahl der Richter geteilt und von 160 abgezogen. Eventuelle vom Chefrichter zu vergebende Strafpunkte werden dann hinzugefügt.

ÖTO Dressuraufgabe: CAIJ

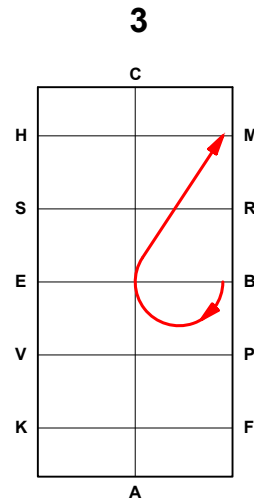
Juniors Viereck: 40 x 80 m Dauer: ca. 9 min.



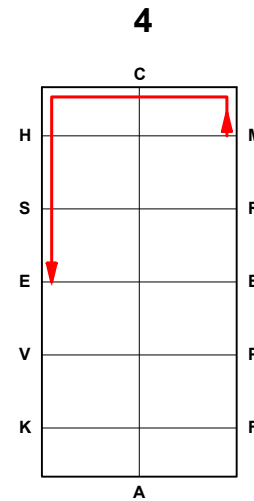
1	AX X	Einfahren im Gebrauchstrab Halten, Grüßen
---	---------	--



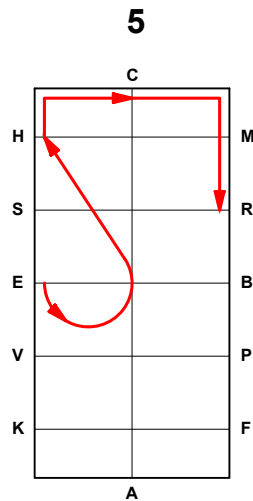
2	XCMB	Gebrauchstrab
---	------	---------------



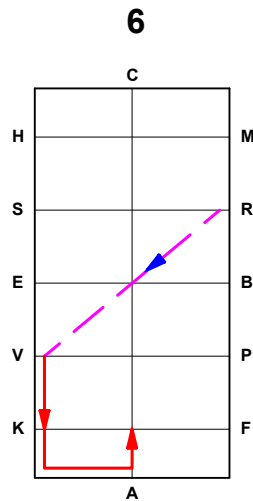
3	BX XM	Halbe Volte rechts (20m) zurück zum Hufschlag
---	----------	--



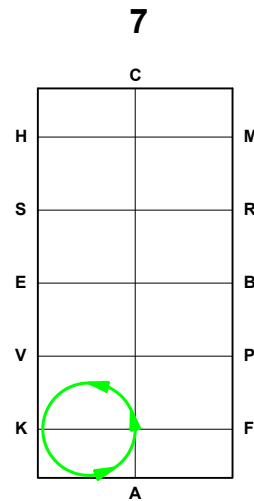
4	MCHE	Gebrauchstrab
---	------	---------------



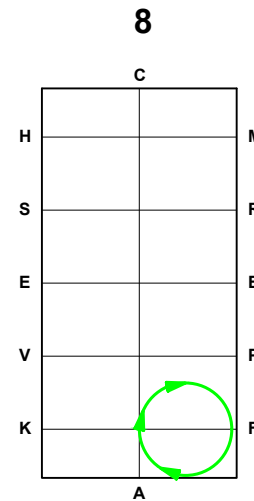
5	EX XH HCMR	Halbe Volte links (20m) zurück zum Hufschlag bei H Gebrauchstrab
---	------------------	--



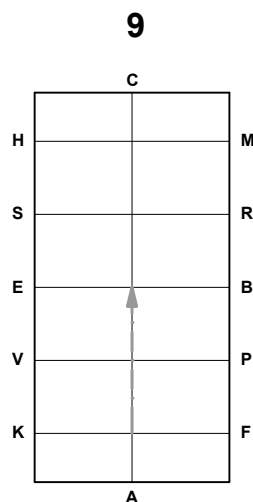
6	RXV VKAD	Starker Trab Gebrauchstrab
---	-------------	-------------------------------



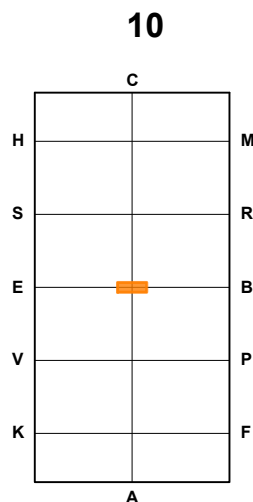
7	D DKD	Versammelter Trab Volte links (29m) unmittelbar gefolgt von
---	----------	---



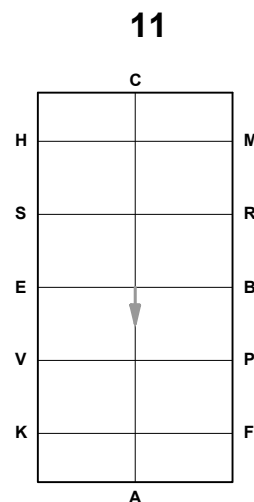
8	DFD	Volte rechts (20m)
---	-----	--------------------



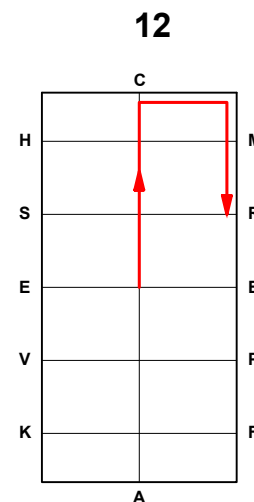
9	DX	Schritt
---	----	---------



10	X	Halt 10 Sekunden
----	---	------------------



11	X	Rückwärtsrichten 3 Meter
----	---	-----------------------------

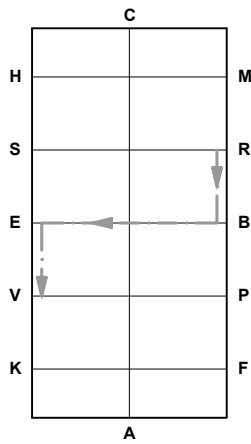


12	XGCMR	Gebrauchstrab
----	-------	---------------

ÖTO Dressuraufgabe: FL 2

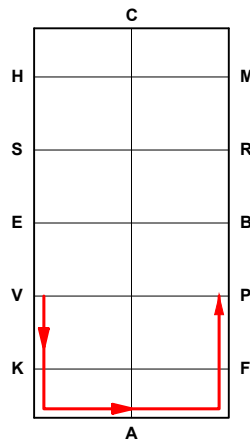
Klasse L Viereck: 40 x 80 m Dauer: ca. 9 min.

13



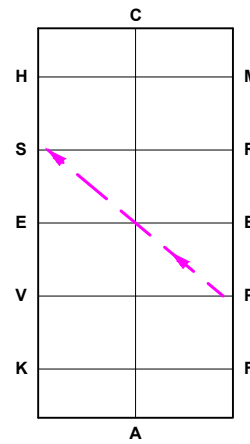
13	RBXEV	Schritt
----	-------	---------

14



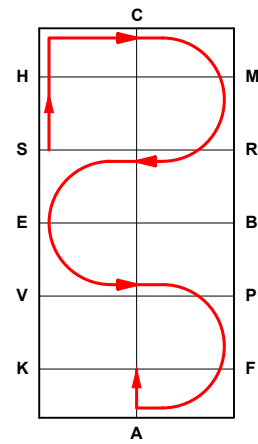
14	VKAFFP	Gebrauchstrab
----	--------	---------------

15



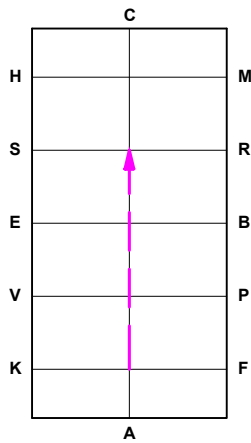
15	PXS	Starker Trab
----	-----	--------------

16



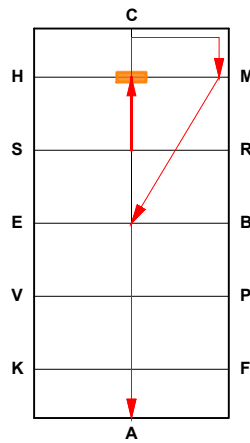
16	SHC CA AD	Gebrauchstrab Schlangenlinie 3 Bögen Gebrauchstrab
----	-----------------	--

17



17	DXI	Starker Trab
----	-----	--------------

18



18	IG G	Gebrauchstrab Übergang zum Halt Gruß, Ausfahren
----	---------	---

- HALT
- SCHRITT
- GEBRAUCHSTRAB
- VERSAMMELTER TRAB
- STARKER TRAB